

# IFPROFS - Fiche expert : mode d'emploi

## Critères préalables :

*Minimum 5 ans d'expertise dans le domaine + présenter un CV et des missions significatives*

1- Vous connecter à votre compte IFprofs OU vous inscrire si vous n'êtes pas déjà membre, en remplissant le formulaire "Vivez l'expérience IFprofs" en bas de la [page d'accueil](#) du site.

2- Vérifier que vous avez bien coché la case "formateur de formateurs" (champ "fonction") dans votre profil

3- Vous rendre dans "Mes informations > Modifier mon profil > Gérer ma fiche expert".

4- Compléter le formulaire, à l'aide des recommandations ci-dessous.

5- Cliquer sur "Soumettre ma fiche expert à validation".


## Recommandations

Voici quelques recommandations pour vous aider à remplir au mieux votre fiche et à valoriser votre expertise, selon deux options :

- Cas de figure 1 - **Vous répondez en votre nom**, pour valoriser votre propre expertise
- Cas de figure 2 - **Vous répondez au nom de la structure** que vous représentez pour valoriser son offre d'expertise.

NB: il s'agit d'un formulaire unique aux deux cas de figure mais nos recommandations sont distinctes.

## Conseils généraux


 Les informations que vous allez renseigner s'afficheront telles quelles sur l'annuaire des experts. Soyez donc **le plus explicite et le plus compréhensible possible** pour les personnes qui prendront connaissance de votre profil.


 Seules les informations avec \* sont **obligatoires**. Les autres sont facultatives, mais vous avez bien sûr tout intérêt à indiquer **le plus d'informations possible**.

---

## Quelques indications pour remplir le formulaire


### Prénom / NOM


 Indiquez le nom sous lequel vous êtes connu professionnellement (signature de vos publications, interventions, etc.).

 **Si vous représentez une structure** : utilisez les deux champs "prénom" et "nom" pour renseigner son nom, sachant que l'ensemble s'affichera sur la même ligne. Par exemple :


“Alliance française / de Ville”, ou “Acronyme / Signification de l’acronyme”, ou “Nom / slogan de la structure”.


### **Fonction**

 Indiquez votre fonction principale


 **Si vous représentez une structure** : renseignez ici son(ses) domaine(s) d’activité. Par exemple : éducation plurilingue, français professionnel, éducation aux médias, enseignement du FLE, etc...

### **Télécharger votre CV**

 Proposez un CV à jour incluant vos missions /interventions, publications éventuelles, projets internationaux, etc....


 **Si vous représentez une structure** : proposez votre catalogue de formations ou d’interventions.

### **Votre statut**


 Si vous êtes salarié et expert indépendant, indiquez le statut qui est majoritairement le vôtre pour des interventions ou celui sous lequel vous préférez être sollicité.

 **Si vous représentez une structure** : cochez le statut “indépendant”.


### **Langues de travail**

 Il s’agit des langues d’intervention à l’oral et/ou de production de documents.

### **Zone de mobilité**

 Cochez “Monde entier” pour des interventions partout dans le monde. Sinon, précisez les pays dans lesquels vous ou votre structure pouvez intervenir en présentiel.

### **Expertise(s)**

 Cochez **seulement** les cases correspondant à votre activité ou à celle de votre structure. Ces expertises doivent être cohérentes avec les missions significatives présentées plus bas et/ou avec votre CV. Indiquer de trop nombreuses expertises risque d’être contreproductif.

## ➡ Thématiques

📌 Sélectionnez **seulement** les thématiques déjà maîtrisées et donnant lieu à des interventions de votre part ou de votre structure, vérifiables sur votre CV et/ou dans les missions indiquées plus bas. Indiquer de nombreuses thématiques risque d'être contreproductif.

## ➡ Missions et/ou productions significatives

📌 Soyez concis (250 caractères), mais précis. Décrivez des projets concrets et reconnus, par exemple sous la forme : **mission - commanditaire - année**. Vous n'êtes pas obligés de faire des phrases.

---

## Après envoi de la fiche

L'équipe IFprofs prendra connaissance de votre profil et vous contactera si elle souhaite vous demander un complément d'information.

En fonction du nombre de demandes, un délai de plusieurs semaines peut être nécessaire pour étudier votre fiche. Merci d'avance pour votre patience.

Il vous reste une question ?

👉 [equipe.ifprofs@gmail.com](mailto:equipe.ifprofs@gmail.com)